

# 館内見取り図

## 3階

※ 緑色の〔数字〕は宿泊定員

非常口

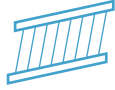
325	324	323	322	321	320	319	318
〔3〕	〔3〕	〔3〕	〔3〕	〔3〕	〔3〕	〔3〕	〔3〕

自販機  
ソフトドリンク

308	307	306	305	304	303	302	301
〔3〕	〔3〕	〔2〕	〔2〕	〔2〕	〔2〕	〔2〕	〔2〕

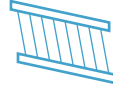
非常口

331	330	329	328	327	326
〔3〕	〔3〕	〔3〕	〔3〕	〔3〕	〔3〕



男性トイレ

317	316	315
〔3〕	〔3〕	〔3〕



314	313	312	311	310	309
〔3〕	〔3〕	〔3〕	〔3〕	〔3〕	〔2〕

## 2階

非常口

223	222	221	220	219	218	217	216
〔3〕	〔3〕	〔3〕	〔3〕	〔3〕	〔3〕	〔3〕	〔3〕

自販機  
ソフトドリンク

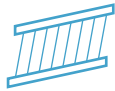
206	205
〔3〕	〔3〕

中浴室

204	203	202	201
〔2〕	〔2〕	〔2〕	〔2〕

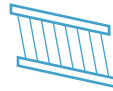
非常口

229	228	227	226	225	224
〔3〕	〔3〕	〔3〕	〔3〕	〔3〕	〔3〕



女性トイレ

215	214	213
〔3〕	〔3〕	〔3〕



212	211	210	209	208	207
〔3〕	〔3〕	〔3〕	〔3〕	〔3〕	〔2〕

## 1階

